

## Już są! Wyniki egzaminów ósmoklasistów z Gminy Mszana Dolna




Centralna Komisja Egzaminacyjna w dniu 03.07.2024 r. podała do informacji wstępne wyniki egzaminu ósmoklasisty, który w tym roku został przeprowadzony w dniach od 14 do 16 maja 2024 roku. W naszej Gminie Mszana Dolna do egzaminu przystąpiło 111 uczniów klas ósmych z 11 szkół podstawowych. W obecnym roku szkolnym w trzech szkołach nie utworzono ósmej klasy.

Należy nadmienić, że egzamin ósmoklasisty jest egzaminem obowiązkowym. Oznacza to, że każdy uczeń ósmej klasy musi do niego przystąpić, aby ukończyć szkołę. Egzamin jest przeprowadzony w formie pisemnej. Uczniowie przystępują do egzaminu z trzech przedmiotów obowiązkowych tj:

1. język polski
2. matematyka
3. język obcy nowożytny.

W każdym z przedmiotów część zadań miała formę zadań zamkniętych, a część otwartych, w których uczeń musiał wykazać się umiejętnością analizy oraz samodzielnego tworzenia form pisemnych.

### Zadania w arkuszach egzaminacyjnych w 2024 r.

	% punktów do zdobycia za rozwiązanie zadań zamkniętych	% punktów do zdobycia za rozwiązanie zadań otwartych
 ■ Język polski	27%	73%
 ■ Matematyka	60%	40%
 ■ Język obcy nowożytny	62%	38%

źródło: cke.gov.pl

Jak podaje CKE średni wynik krajowy uzyskany przez ósmoklasistów z poszczególnych przedmiotów wynosi:

1. język polski – 61 %
2. matematyka – 52 %
3. język angielski – 66 %

W Gminie Mszana Dolna średnie wyniki prezentują się następująco:

1. język polski – 66 %
2. matematyka – 52 %
3. język angielski – 59 %

Porównanie wyników w Gminie Mszana Dolna na tle kraju, województwa małopolskiego i powiatu limanowskiego prezentuje poniższa tabela.

Lp.	Obszar administracyjny	Średni wynik (w %)		
		Język polski	Matematyka	Język angielski
1.	Polska	61	52	66
2.	województwo małopolskie	67	59	70
3.	powiat limanowski	63	53	60
4.	Gmina Mszana Dolna	66	52	59

Jak widać najlepszy wynik uczniowie osiągnęli z egzaminu z języka polskiego. W tym przedmiocie gmina plasuje się powyżej średniej krajowej i powiatowej. Z matematyki tegoroczni absolwenci osiągnęli wynik na tym samym poziomie co średni wynik krajowy, natomiast z języka angielskiego niższy o 7 %.

Poniżej zamieszczono tabelę przedstawiającą skalę staninową średnich wyników szkół z całej Polski z egzaminu ósmoklasisty w 2024 r. (w %) opublikowaną przez OKE.

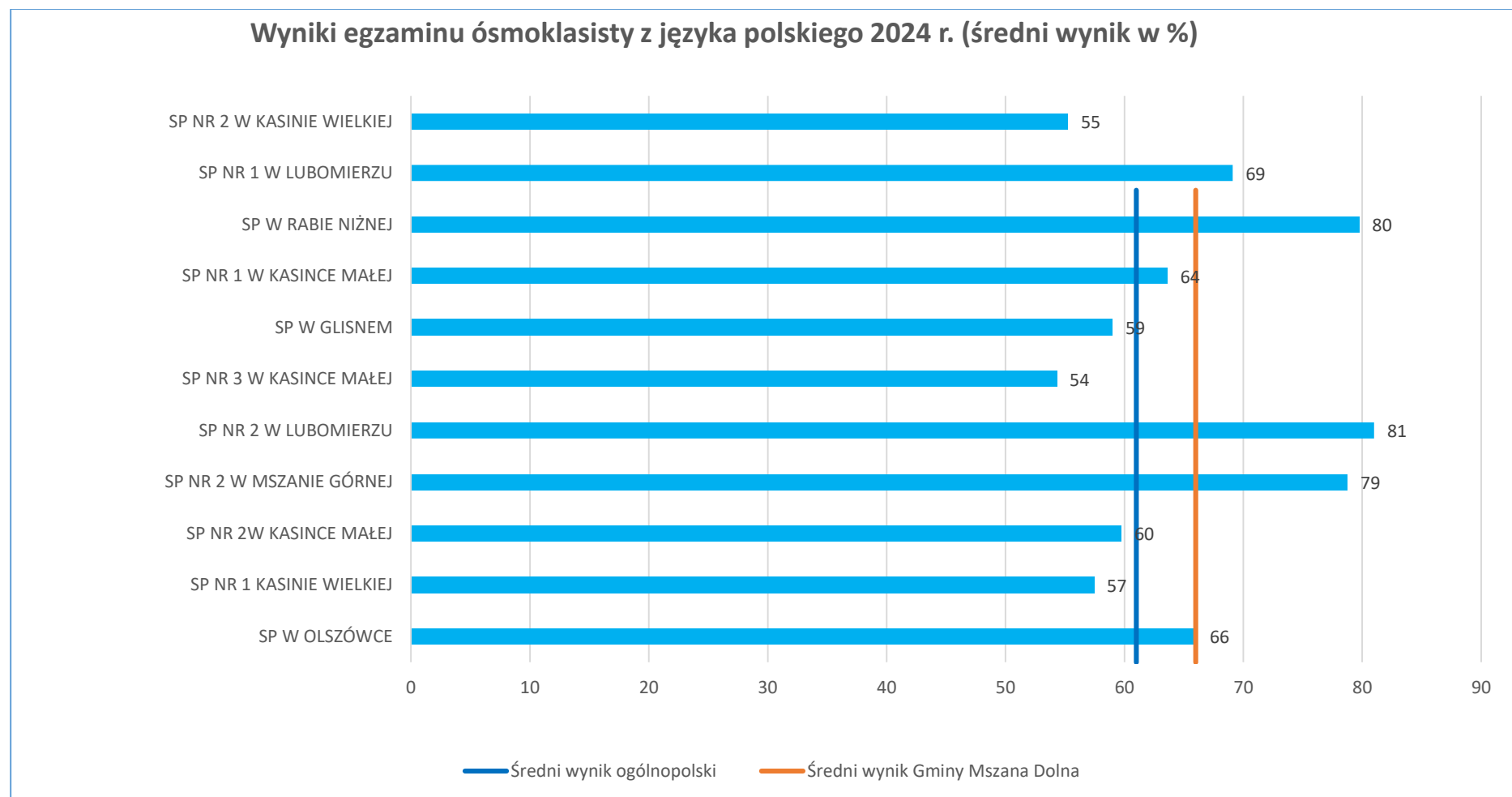
Stanin	Język polski	Matematyka	Język angielski
1	5 – 37	7 – 22	16 – 35
2	38 – 45	23 – 30	36 – 44
3	46 – 51	31 – 37	45 – 52
4	52 – 57	38 – 44	53 – 59
5	58 – 63	45 – 52	60 – 67
6	64 – 68	53 – 60	68 – 74
7	69 – 73	61 – 68	75 – 82
8	74 – 79	69 – 78	83 – 90
9	80 – 90	79 – 96	91 – 99

źródło: oke.krakow.pl

Poniższa tabela przedstawia średnie wyniki z poszczególnych przedmiotów ze szkół podstawowych w Gminie Mszana Dolna, średni wynik w gminie oraz umiejscowienie średnich wyników na skali staninowej.

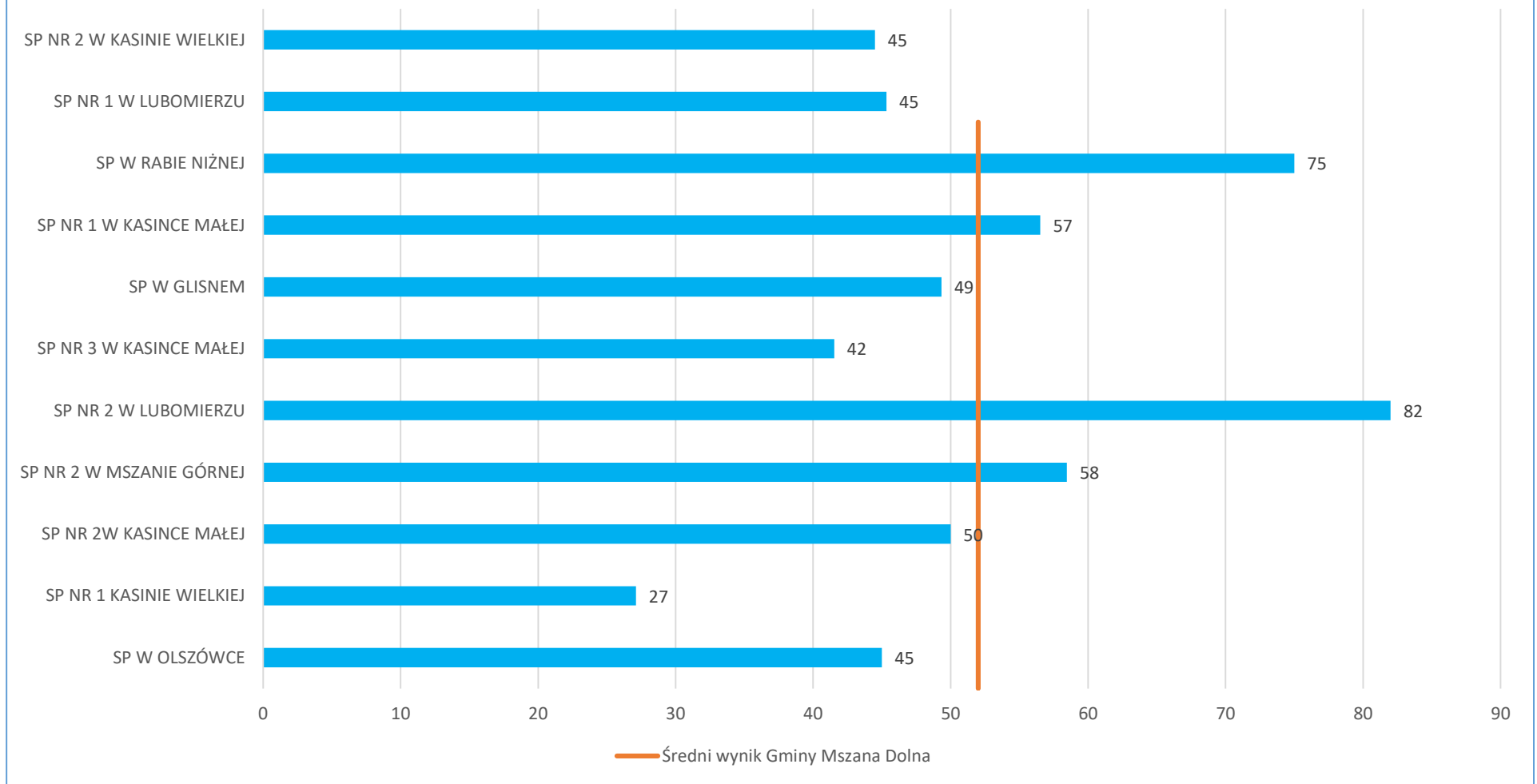
Lp.	Jednostka	Liczba zdających	Średni wynik (w %)					
			Język polski	Stanin	Matematyka	Stanin	Język angielski	Stanin
1.	SZKOŁA PODSTAWOWA, IM. ŚW. FLORIANA W GLISNEM	6	59	5	49	5	35	1
2.	SZKOŁA PODSTAWOWA NR 1, IM. ŚW. RODZINY W KASINCE MAŁEJ	23	64	6	57	6	62	5
3.	SZKOŁA PODSTAWOWA NR 2, IM. JULIANA TUWIMA W KASINCE MAŁEJ	8	60	5	50	5	59	4
4.	SZKOŁA PODSTAWOWA NR 3, IM. JANA PAWŁA II W KASINCE MAŁEJ	13	54	4	42	4	45	3
5.	SZKOŁA PODSTAWOWA NR 1, IM. MARII SKŁODOWSKIEJ - CURIE W KASINIE WIELKIEJ	9	57	4	27	2	63	5
6.	SZKOŁA PODSTAWOWA NR 2 W KASINIE WIELKIEJ	8	55	4	45	5	47	3
7.	SZKOŁA PODSTAWOWA NR 1, IM. ŚW. JÓZEFA W LUBOMIERZU	9	69	7	45	5	71	6
8.	SZKOŁA PODSTAWOWA NR 2, IM. ŚW. STANISŁAWA KOSTKI W LUBOMIERZU	2	81	9	82	9	69	6
9.	SZKOŁA PODSTAWOWA, IM. TADEUSZA KOŚCIUSZKI W ŁĘTOWEM	0	-	-	-	-	-	-
10.	SZKOŁA PODSTAWOWA, IM. JANA PAWŁA II W ŁOSTÓWCE	0	-	-	-	-	-	-
11.	SZKOŁA PODSTAWOWA, IM. MARII KONOPNICKIEJ W MSZANIE GÓRNEJ	0	-	-	-	-	-	-
12.	SZKOŁA PODSTAWOWA NR 2, IM. KAZIMIERZA PRZERWY - TETMAJERA W MSZANIE GÓRNEJ	13	79	8	58	6	59	4
13.	SZKOŁA PODSTAWOWA, IM. MARII KONOPNICKIEJ W OLSZÓWCE	12	66	6	45	5	64	5
14.	SZKOŁA PODSTAWOWA, IM. WOJCIECHA RYPLA W RABIE NIŻNEJ	8	80	9	75	8	79	7
15.	GMINA MSZANA DOLNA	111	66		52		59	

Dane zawarte w tabeli zobrazowano za pomocą wykresów.



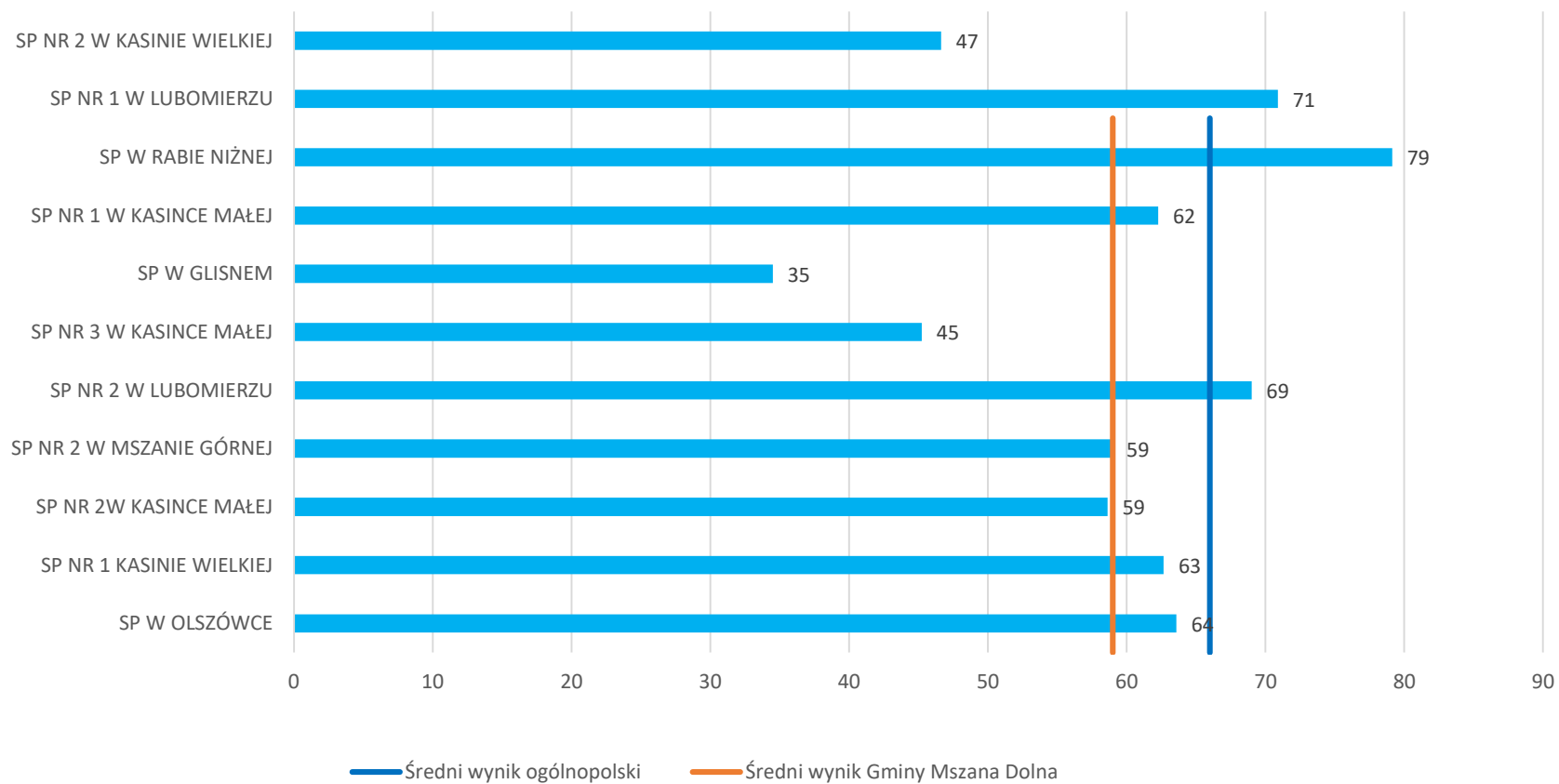
Analiza wyników egzaminu wskazuje, że mocną stroną ósmoklasistów był język polski. Spośród wszystkich szkół w gminie, cztery osiągnęły wynik lepszy niż średni wynik Gminy Mszana Dolna. Najlepiej poradziły sobie odpowiednio Szkoła Podstawowa nr 2 w Lubomierzu – 81%, Szkoła Podstawowa w Rabie Niżnej – 80 % oraz Szkoła Podstawowa nr 2 w Mszanie Górnej – 79 %.

### Wyniki egzaminu ósmoklasisty z matematyki 2024 r. (średni wynik w %)



Z matematyki absolwenci osiągnęli wynik na tym samym poziomie co średni wynik krajowy tj. 52%. W tym obszarze najlepiej poradzili sobie ósmoklasiści ze Szkoły Podstawowej w Lubomierzu – 82 % oraz w Rabie Niżnej – 75 %.

### Wyniki egzaminu ósmoklasisty z języka angielskiego 2024 r. (średni wynik w %)



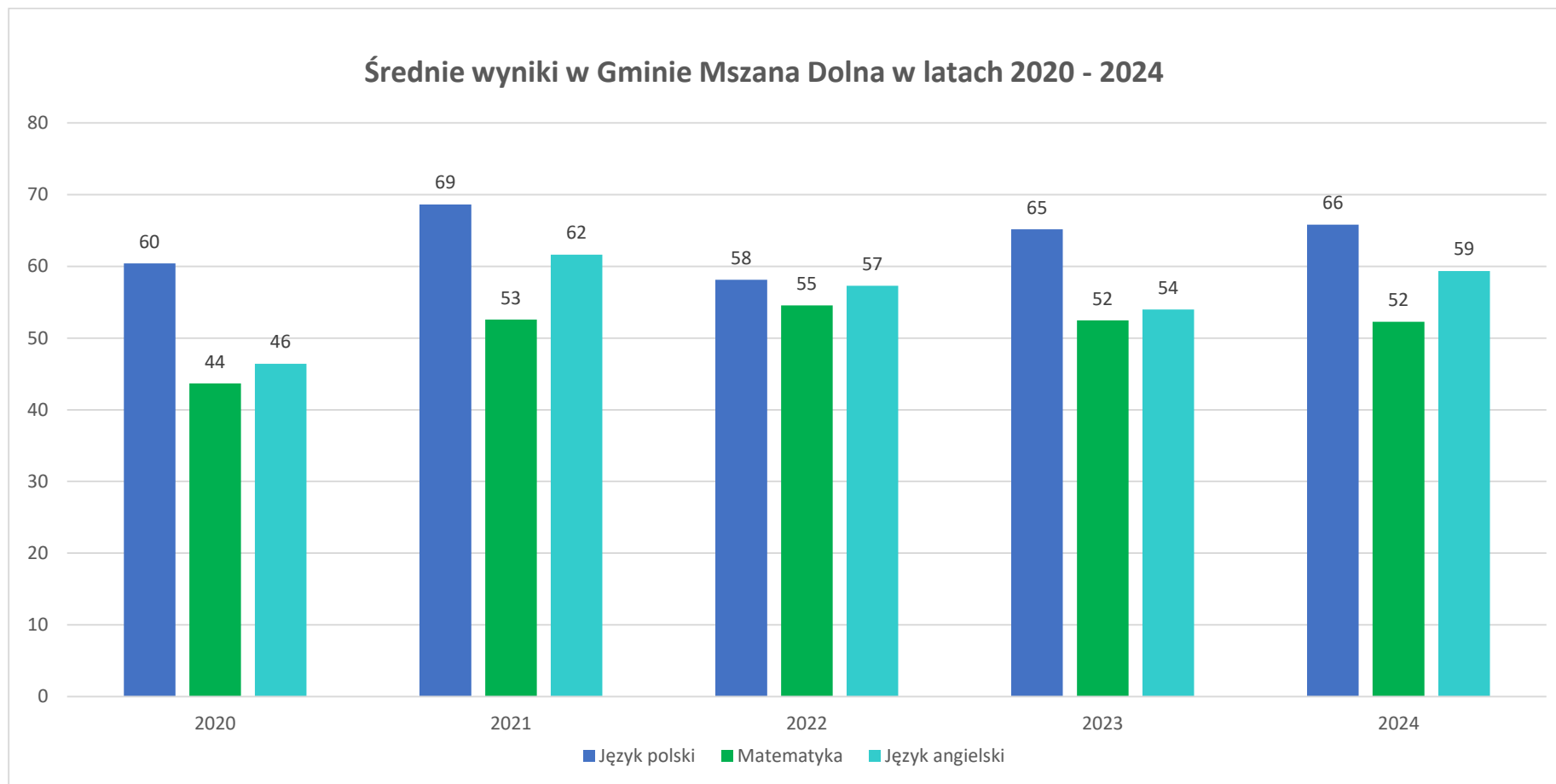
Wyniki z języka angielskiego wskazują, że siedem szkół uzyskało wynik wyższy lub równy średniemu wynikowi w gminie, a najlepiej wypadła Szkoła Podstawowa w Rabie Niżnej. Porównując wyniki szkół w Gminie Mszana Dolna do wyników szkół w całej Polsce, z języka angielskiego osiągnęły wynik o 6 % niższy.

Poniższa tabela prezentuje średni wynik szkół z trzech przedmiotów, w kolejności od najlepszej.

Lp.	Jednostka	Średni wynik (w %)
1.	SZKOŁA PODSTAWOWA, IM. WOJCIECHA RYPLA W RABIE NIŻNEJ	78
2.	SZKOŁA PODSTAWOWA NR 2, IM. ŚW. STANISŁAWA KOSTKI W LUBOMIERZU	77
3.	SZKOŁA PODSTAWOWA NR 2, IM. KAZIMIERZA PRZERWY - TETMAJERA W MSZANIE GÓRNEJ	65
4.	SZKOŁA PODSTAWOWA NR 1, IM. ŚW. JÓZEFA W LUBOMIERZU	62
5.	SZKOŁA PODSTAWOWA NR 1, IM. ŚWIĘTEJ RODZINY W KASINCE MAŁEJ	61
6.	SZKOŁA PODSTAWOWA, IM. MARII KONOPNICKIEJ W OLSZÓWCE	58
7.	SZKOŁA PODSTAWOWA NR 2, IM. JULIANA TUWIMA W KASINCE MAŁEJ	56
8.	SZKOŁA PODSTAWOWA NR 1, IM. MARII SKŁODOWSKIEJ-CURIE W KASINIE WIELKIEJ	49
9.	SZKOŁA PODSTAWOWA NR 2 W KASINIE WIELKIEJ	49
10.	SZKOŁA PODSTAWOWA, IM. ŚW. FLORIANA W GLISNEM	48
11.	SZKOŁA PODSTAWOWA NR 3, IM. JANA PAWŁA II W KASINCE MAŁEJ	47

Podsumowując, szkoły które mogą poszczycić się najlepszymi wynikami to Szkoła Podstawowa w Rabie Niżnej oraz Szkoła Podstawowa nr 2 w Lubomierzu. Zarówno z języka polskiego, matematyki i języka angielskiego, ósmoklasiści osiągnęli wynik wyższy niż średni wynik krajowy, wojewódzki i gminny.

## Analiza wyników egzaminu ósmoklasisty na przestrzeni lat 2020 – 2024

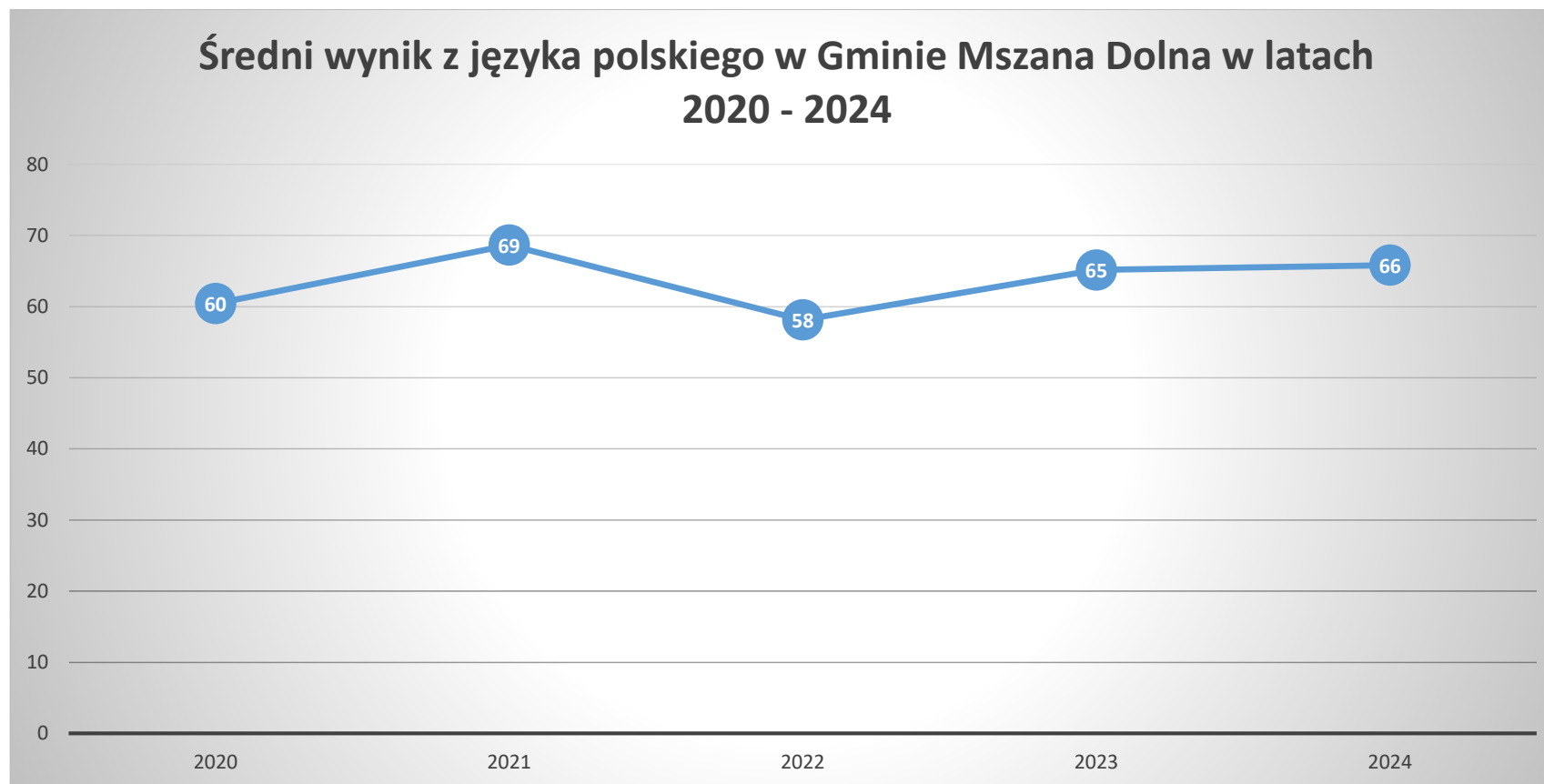


Analizując wyniki z ostatnich lat, łatwo stwierdzić, że najlepiej uczniowie radzą sobie z językiem polskim, a najgorzej z matematyką. Z języka polskiego średni wynik wahał się od 60 % w 2020 roku do 66 % w 2024 roku. Z matematyki od 44 % w 2020 roku stopniowo wzrastał do 55 % w 2022 r. i był to najlepszy wynik z tego przedmiotu w badanym okresie. Przez ostatnie dwa lata utrzymywał się na tym samym poziomie 52 %. Należy zwrócić uwagę na fakt, że znacznie wzrósł poziom języka angielskiego od 46 % w 2020 roku do 59 % w obecnym 2024 roku.



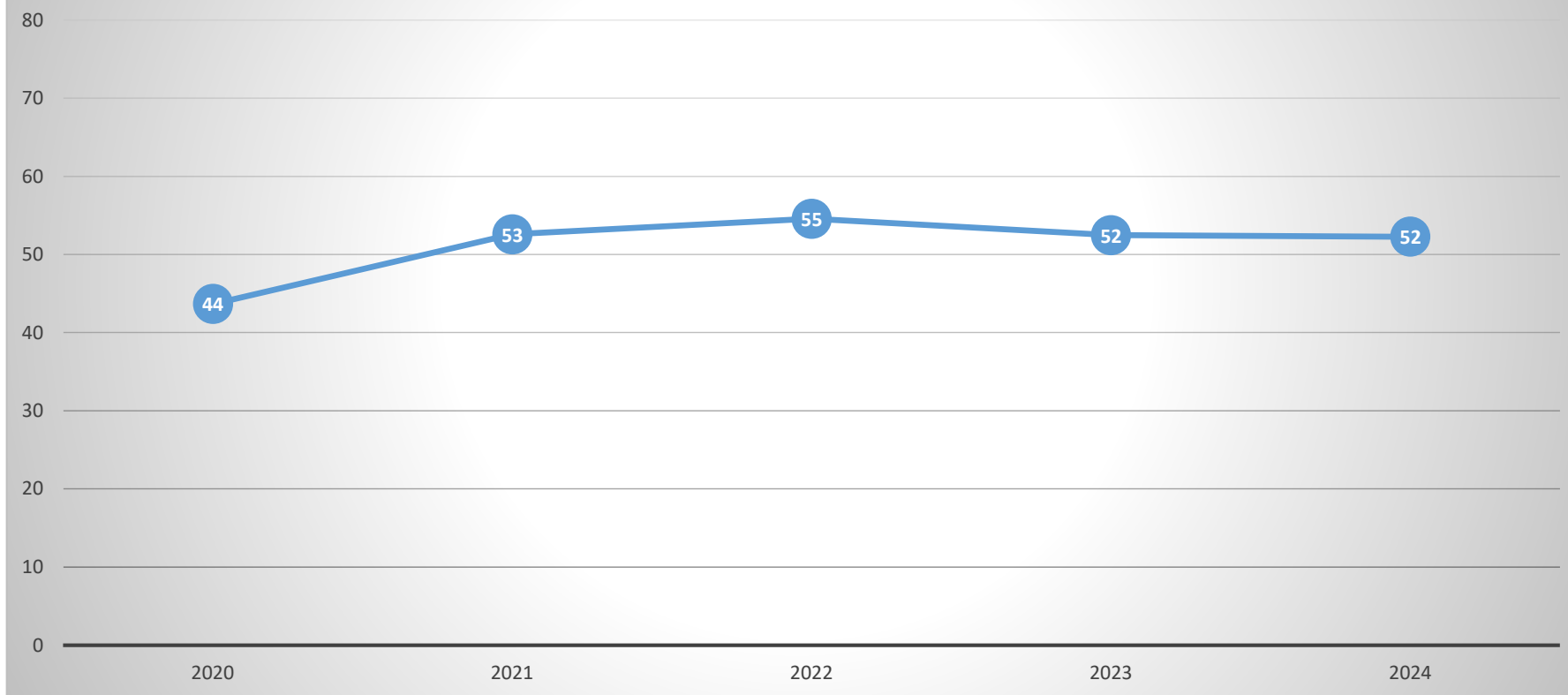
Z racji tego, że Okręgowa Komisja Egzaminacyjna nie publikowała wyników, gdy do egzaminu w danej szkole przystąpiło mniej niż 5 uczniów, wyniki przedstawione na wykresach mogą się nieco różnić od tych publikowanych przez OKE, ponieważ uwzględniono średnie wyniki z każdej szkoły bez względu na ilość uczniów, które pisały egzamin.

Poniższe wykresy w sposób obrazowy ukazują średnie wyniki w Gminie Mszana Dolna w latach 2020 – 2024 z języka polskiego, matematyki oraz języka angielskiego.



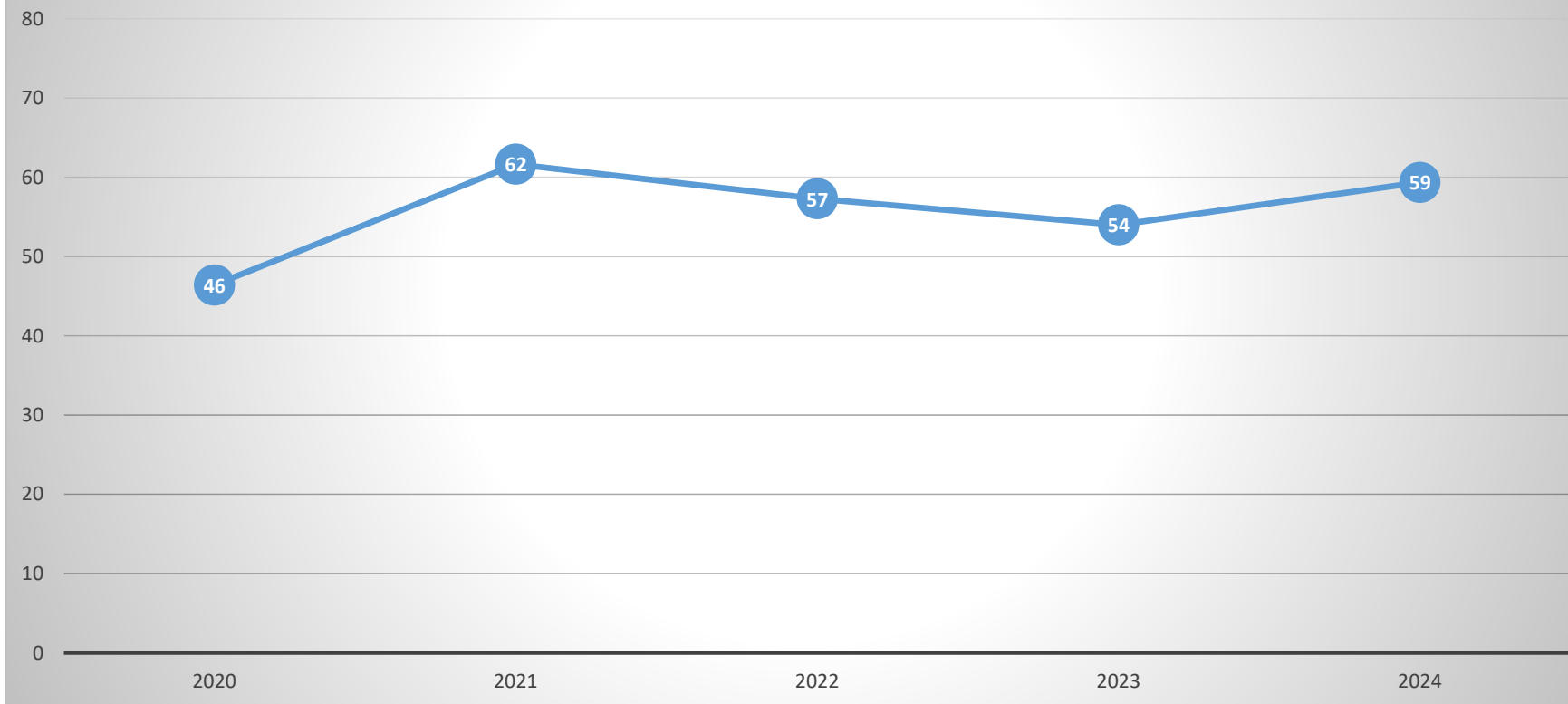
Ogłoszone 3 lipca 2024 roku wyniki pokazują wzrost o 1 punkt procentowy w stosunku do roku ubiegłego i o 8 punktów procentowych biorąc pod uwagę rok 2022 r., co świadczy o tendencji wzrostowej.

## Średni wynik z matematyki w Gminie Mszana Dolna w latach 2020 - 2024



Najwyższy średni wynik zanotowano w 2022 roku, kolejny rok to spadek o 3 % do poziomu 52 % i ten wynik utrzymał się również w roku 2024. Odnosząc się do roku 2020, należy zauważyć, że na przestrzeni pięciu lat średni wynik z matematyki znacznie się poprawił z 44 % do 52 % w obecnym 2024 roku.

## Średni wynik z języka angielskiego w Gminie Mszana Dolna w latach 2020 - 2024



Najwyższy wynik z języka angielskiego można zaobserwować w 2021 roku. Kolejne lata pokazują tendencje spadkowe, natomiast w obecnym roku 2024 zanotowano wzrost o 5 punktów procentowych w stosunku do roku 2023.

Dla każdej szkoły wyciągnięto średnią z wyników w badanym okresie 2020 – 2024 r., osobno z każdego przedmiotu. Poniższe tabele przedstawiają średni wynik z języka polskiego, matematyki i języka angielskiego w kolejności od najlepszego. Jeśli w badanym okresie, w którejś ze szkół nie utworzono ósmej klasy, rok ten nie był brany pod uwagę w obliczeniach.

#### Średni wynik z języka polskiego – od najlepszego

Lp.	Jednostka	Średni wynik z języka polskiego 2020 – 2024 (w %)
1.	SZKOŁA PODSTAWOWA, IM. WOJCIECHA RYPLA W RABIE NIŻNEJ	70
2.	SZKOŁA PODSTAWOWA NR 2, IM. JULIANA TUWIMA W KASINCE MAŁEJ	69
3.	SZKOŁA PODSTAWOWA NR 2, IM. ŚW. STANISŁAWA KOSTKI W LUBOMIERZU	67
4.	SZKOŁA PODSTAWOWA NR 2, IM. KAZIMIERZA PRZERWY - TETMAJERA W MSZANIE GÓRNEJ	66
5.	SZKOŁA PODSTAWOWA NR 1, IM. ŚW. JÓZEFA W LUBOMIERZU	66
6.	SZKOŁA PODSTAWOWA nr 3, IM. JANA PAWŁA II W KASINCE MAŁEJ	65
7.	SZKOŁA PODSTAWOWA, IM. TADEUSZA KOŚCIUSZKI W ŁĘTOWEM	65
8.	SZKOŁA PODSTAWOWA, IM. ŚW. FLORIANA W GLISNEM	63
9.	SZKOŁA PODSTAWOWA NR 1, IM. MARII SKŁODOWSKIEJ-CURIE W KASINIE WIELKIEJ	63
10.	SZKOŁA PODSTAWOWA NR 1, IM. ŚWIĘTEJ RODZINY W KASINCE MAŁEJ	62
11.	SZKOŁA PODSTAWOWA, IM. JANA PAWŁA II W ŁOSTÓWCE	61
12.	SZKOŁA PODSTAWOWA, IM. MARII KONOPNICKIEJ W OLSZÓWCE	58
13.	SZKOŁA PODSTAWOWA NR 2 W KASINIE WIELKIEJ	58
14.	SZKOŁA PODSTAWOWA, IM. MARII KONOPNICKIEJ W MSZANIE GÓRNEJ	55

**Średni wynik z matematyki – od najlepszego**

Lp.	Jednostka	Średni wynik z matematyki 2020 – 2024 r. (w %)
1.	SZKOŁA PODSTAWOWA NR 3, IM. JANA PAWŁA II W KASINCE MAŁEJ	63
2.	SZKOŁA PODSTAWOWA, IM. ŚW. FLORIANA W GLISNEM	60
3.	SZKOŁA PODSTAWOWA, IM. WOJCIECHA RYPLA W RABIE NIŻNEJ	60
4.	SZKOŁA PODSTAWOWA NR 2, IM. JULIANA TUWIMA W KASINCE MAŁEJ	56
5.	SZKOŁA PODSTAWOWA NR 2, IM. ŚW. STANISŁAWA KOSTKI W LUBOMIERZU	55
6.	SZKOŁA PODSTAWOWA NR 1, IM. ŚW. JÓZEFA W LUBOMIERZU	52
7.	SZKOŁA PODSTAWOWA NR 1, IM. ŚWIĘTEJ RODZINY W KASINCE MAŁEJ	51
8.	SZKOŁA PODSTAWOWA, IM. TADEUSZA KOŚCIUSZKI W ŁĘTOWEM	48
9.	SZKOŁA PODSTAWOWA NR 2, IM. KAZIMIERZA PRZERWY-TETMAJERA W MSZANIE GÓRNEJ	48
10.	SZKOŁA PODSTAWOWA, IM. JANA PAWŁA II W ŁOSTÓWCE	48
11.	SZKOŁA PODSTAWOWA NR 1, IM. MARIII KONOPNICKIEJ W MSZANIE GÓRNEJ	48
12.	SZKOŁA PODSTAWOWA NR 1, IM. MARIII SKŁODOWSKIEJ-CURIE W KASINIE WIELKIEJ	45
13.	SZKOŁA PODSTAWOWA, IM. MARIII KONOPNICKIEJ W OLSZÓWCE	44
14.	SZKOŁA PODSTAWOWA NR 2 W KASINIE WIELKIEJ	42

**Średni wynik z języka angielskiego – od najlepszego**

Lp.	Jednostka	Średni wynik z języka angielskiego 2020 – 2024 r. (w %)
1.	SZKOŁA PODSTAWOWA, IM. WOJCIECHA RYPLA W RABIE NIŻNEJ	70
2.	SZKOŁA PODSTAWOWA NR 3, IM. JANA PAWŁA II W KASINCE MAŁEJ	60
3.	SZKOŁA PODSTAWOWA, IM. ŚW. FLORIANA W GLISNEM	58
4.	SZKOŁA PODSTAWOWA NR 2, IM. JULIANA TUWIMA W KASINCE MAŁEJ	58
5.	SZKOŁA PODSTAWOWA, IM. MARII KONOPNICKIEJ W OLSZÓWCE	58
6.	SZKOŁA PODSTAWOWA NR 1, IM. ŚW. JÓZEFA W LUBOMIERZU	57
7.	SZKOŁA PODSTAWOWA, IM. JANA PAWŁA II W ŁOSTÓWCE	55
8.	SZKOŁA PODSTAWOWA NR 1, IM. MARII SKŁODOWSKIEJ-CURIE W KASINIE WIELKIEJ	55
9.	SZKOŁA PODSTAWOWA NR 2, IM. KAZIMIERZA PRZERWY-TETMAJERA W MSZANIE GÓRNEJ	54
10.	SZKOŁA PODSTAWOWA, IM. TADEUSZA KOŚCIUSZKI W ŁĘTOWEM	53
11.	SZKOŁA PODSTAWOWA NR 2, IM. ŚW. STANISŁAWA KOSTKI W LUBOMIERZU	53
12.	SZKOŁA PODSTAWOWA NR 1, IM. ŚWIĘTEJ RODZINY W KASINCE MAŁEJ	52
13.	SZKOŁA PODSTAWOWA NR 2 W KASINIE WIELKIEJ	51
14.	SZKOŁA PODSTAWOWA NR 1, IM. MARII KONOPNICKIEJ W MSZANIE GÓRNEJ	48